



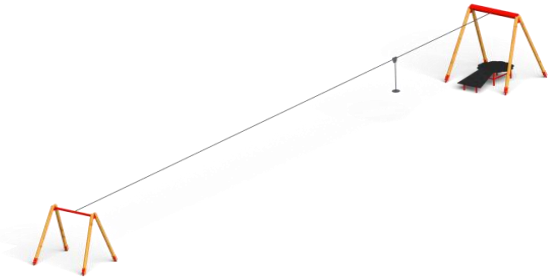


**Zakup, dostawa i montaż wyposażenia placów zabaw
w ramach funduszu sołeckiego w miejscowości Stara Huta**

Lp.	Nazwa	Opis przedmiotu		Cena brutto
1	Bujak sprężynowy LEW	<p>Specyfikacja materiałowa: płyta HDPE 19mm dwukolorowa, sprężyna 20mm , fi 200mm , h=400mm, stopa montażowa – stal ocynkowana, uchwyt – stal nierdzewna .</p> <p>Wymiary: Szerokość: 0,30 m Długość: 0,95 m Wysokość: ~0,7 0 m Strefa bezpieczeństwa: 3,20m x 3,20m</p>		
2	Huśtawka wagowa	<p>Specyfikacja materiałowa: Belka pozioma 100x100mm – drewno klejone Siedziska – płyta HDPE Uchwyty – stal nierdzewna Kotwa stalowa – stal cynkowana ogniowo</p> <p>Wymiary: Szerokość: 0,40 m Długość: 3,00 m Wysokość: ~ 0,7 m Strefa bezpieczeństwa: 6,00m x 3,40m</p>		

3	Huśtawka wahadłowa podwójna	<p>Specyfikacja: Łańcuch atestowany – stal nierdzewna , Belki nośne 100x100 mm – drewno klejone , Belka pozioma metalowa 80x80 mm – cynkowana ogniowo, Kotwy stalowe – cynkowane ogniowo .</p> <p>Wymiary: Szerokość: 1,95 m Długość: 3,70 m Wysokość: ~ 2,20 m Strefa bezpieczeństwa: 7,10m x 3,90m</p>		
4	Zestaw zabawowy	<p>Elementy nośne zestawu wykonane z drewna klejonego wzdłużnie. Drewno jest impregnowane ciśnieniowo co zabezpiecza je przed wpływem szkodliwych warunków atmosferycznych. Ślizgawka wykonana z metalu spełnia wymogi normy PN-EN 1176. Bariery ochronne wykonane z płyty HDPE odpornej na warunki atmosferyczne. Trapy wykonane ze sklejki drewna liściastego, wodoodpornej, antypoślizgowej. Liny polipropylenowe na oplocie stalowym o średnicy 16-18 mm połączone ze sobą przy pomocy łączników aluminiowych oraz z tworzywa sztucznego. Elementy mocowań wykonane ze stali węglowej konstrukcyjnej są malowane proszkowo lub ocynkowane. Wszystkie połączenia śrubowe wykonane z użyciem elementów ocynkowanych, a ich końce zabezpieczone plastikowymi kapslami, poprawiającymi bezpieczeństwo.</p> <p>Wymiary: Szerokość: 3,70 m Długość: 4,00 m Wysokość: ~ 2,10 m Strefa bezpieczeństwa: 7,10m x 7,20m</p>		

5	Zjazd linowy	<p>Elementy nośne wykonane z drewna klejonego wzdłużnie lub metalu zabezpieczonego antykorozyjnie i malowanego proszkowo. Drewno jest impregnowane ciśnieniowo co zabezpiecza je przed wpływem szkodliwych warunków atmosferycznych.</p> <p>Trapy i podesty wykonane ze sklejki drewna liściastego, wodoodpornej, antypoślizgowej</p> <p>Elementy mocowań wykonane ze stali węglowej konstrukcyjnej są malowane proszkowo lub ocynkowane.</p> <p>Wszystkie połączenia śrubowe wykonane z użyciem elementów ocynkowanych, a ich końce zabezpieczone plastikowymi kapslami, poprawiającymi bezpieczeństwo.</p> <p>urządzenia</p> <p>Wymiary: Szerokość: 2,90 m Długość: 28,50 m Wysokość: ~ 3,30 m Strefa bezpieczeństwa: 32,10m x 5,90m</p>		
RAZEM				

Wartość brutto:

słownie:

Miejscowość, dn.....

.....
podpis i pieczętka upoważnionego przedstawiciela Wykonawcy

Ceny powinny obejmować pełen zakres określony w przedmiocie zamówienia i zawierać wszystkie koszty niezbędne do wykonania zamówienia.